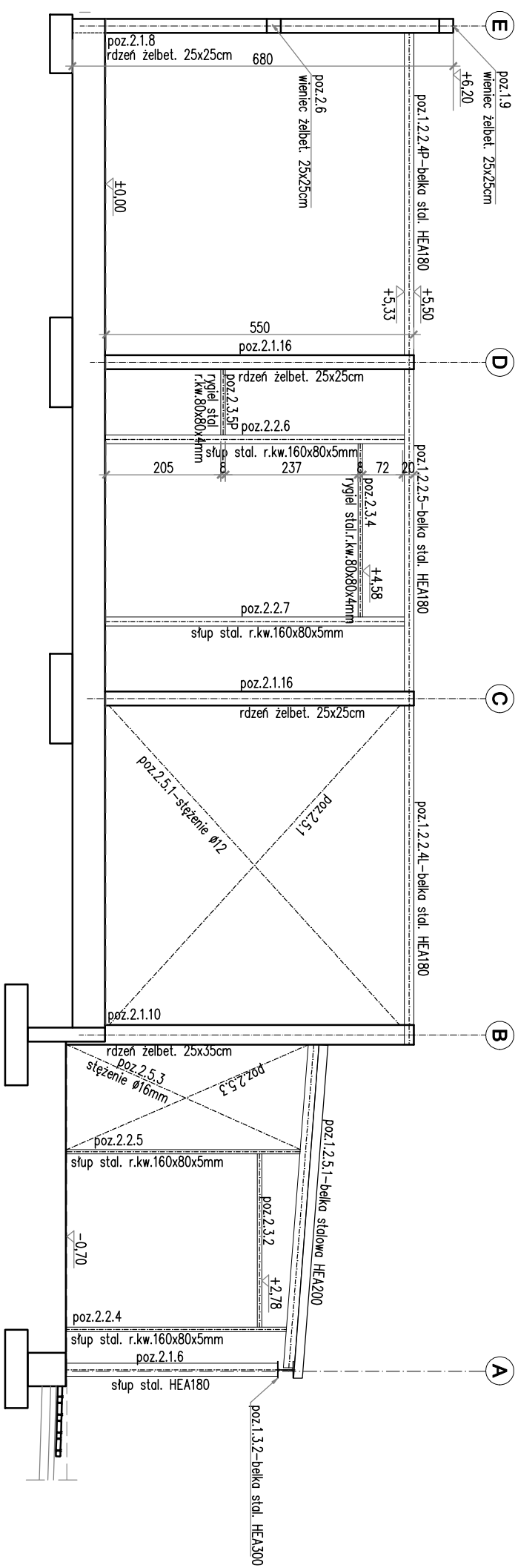
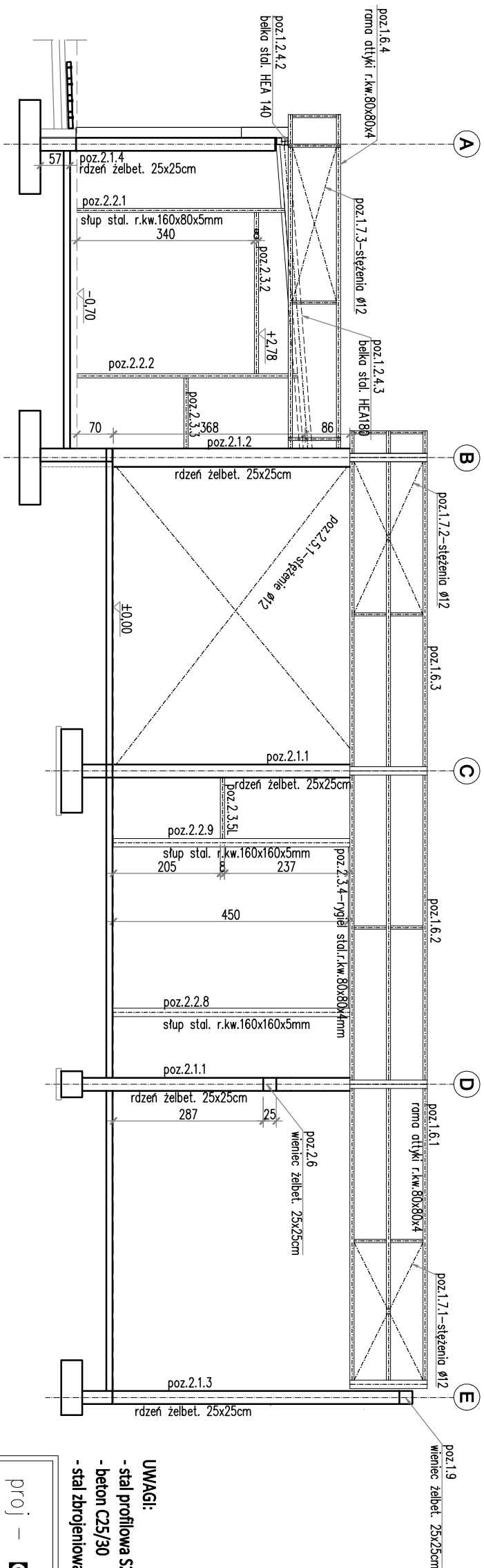


**SCHEMAT ELEWACJI W OSI 8
RYSUNEK ZESTAWCZY
SKALA 1:100**




**SCHEMAT ELEWACJI W OSI 1
RYSUNEK ZESTAWCZY
SKALA 1:100**



UWAGI:

- stal profilowa S235
- beton C25/30
- stal zbrojeniowa A-IIIIN, A-O

proj – 		Nazwa obiektu:		BUDYNEK HANDLOWO-USŁUGOWY	
ARCHITEKTURA		Faza projektu:		PROJEKT ARCHITEKTONICZNO-BUDOWLANY	
M. KASPERSKI		Nazwa rysunku:		SCHEMAT ELEWACJI W OS 8 i 1. RYSUNEK ZESTAWICZY	
ul. Powstańców Śl. 74, 44-203 Rybnik		Lokalizacja inwestycji:		ul. Żółńska 75, 44-203 Rybnik	
Brzanka: KONSTRUKCYJNA					
Projektant:		Inż. Tomasz Knieć		Podpis:	
Sprawdził:		Mgr inż. Tomasz Piactwa		Podpis:	
Inwestor:		"FIJALKOWSKI" Stanisław Fijałkowski sp. z o.o.		Data:	
Adres inwestora:		ul. Żółńska 75, 44-203 Rybnik		Nr rys.:	
				K-05	
				Str.:	
				1:100	